

Název: Anglický jazyk - Fruit

Autor: Stanislava Mašková

Datum ověření: 10.1.2013,3.A

Vhodné zařazení: Anglický jazyk 3.ročník

Časová náročnost: 45 minut nebo dle potřeby










Metodické poznámky: Pracovní list procvičuje slovní zásobu z okruhu ovoce. Pokyny jsou uvedeny u jednotlivých cvičení. S kartičkami v prvním cvičení pracují žáci dle pokynů učitele (obrázkový diktát, bingo, pexeso)

Obrázky byly použity z kolekce Klipart.

ANGLICKÝ JAZYK - FRUIT

1. Rozstříhej na jednotlivé kartičky. Můžeš si zahrát hru bingo.



 an apple	 a pear	 a banana
 a plum	 an orange	 a lemon
 a strawberry	 a cherry	 a peach

2. Spoj název ovoce s obrázkem

a banana

a plum

an apple

a peach











a pear

a lemon

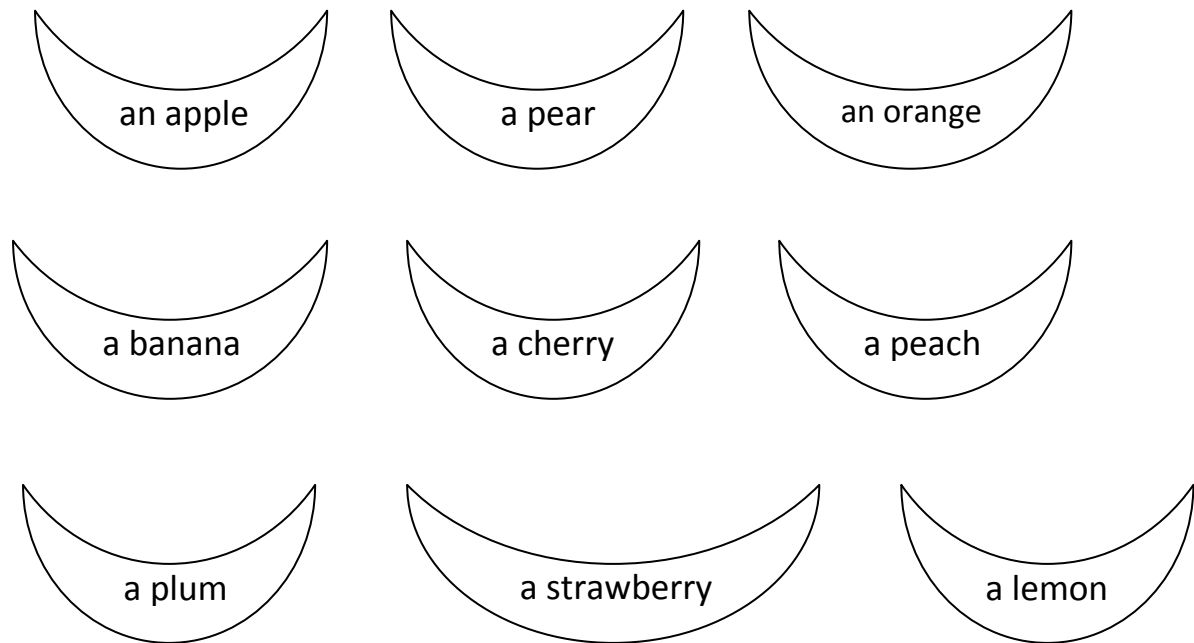
a strawberry

a cherry











								
---	---	---	---	---	--	---	---	---



3. Nalep do mističky ovoce.



4. Opiš slova do tabulky

AN APPLE	AN	
A PEAR	A	
A LEMON	A	
A PLUM	A	
AN ORANGE	AN	
A BANANA	A	
A PEACH	A	
A CHERRY	A	

5. Rozstříhej na kartičky a zahraj si domino.

	a pear		a banana		a lemon
	a plum		an orange		a peach
	a cherry		a strawberry		an apple