

Název: **PŘIPOJOVÁNÍ SLABIK**

Autor: Jaroslava Chalupová

Ověřeno: 30. 10. 2012

Vhodné zařazení: Předmět: Český jazyk

Třída: 1. A

Časová náročnost: 15 minut

Metodické poznámky: Zraková a sluchová analýza.


Žáci dbají na správnou výslovnost.

Pojmenují obrázek, vytleskají a určí počet slabik.


Říkají, kterou slabiku slyší jako první. Potom ji vyhledají a připojí k obrázku.

Připojování slabik

* Pojmenuj obrázky, najdi a připoj vždy 1. slabiku:




ma



lé

sa




má



mo

la



me


so




le



sá



lo



se

