

Název: Numerace do 3

Autor: Stanislava Mašková

Datum ověření: 16.9.2011






Vhodné zařazení: Matematika 1.ročník

Časová náročnost: 15 minut

Metodické poznámky: Tento pracovní list procvičuje počítání do 3.
Současně procvičuje použití číslic 1,2,3.
Pokyny k úkolům jsou u jednotlivých cvičení.

Obrázky byly použity z kolekce Klipart.

1. Nakresli stejný počet koleček, jako je obrázků.

2	3	1	2	3
				
<input type="text"/>	<input type="text"/>	<input type="text"/>	<input type="text"/>	<input type="text"/>

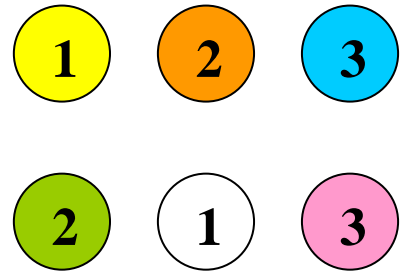
Obrázky byly použity z kolekce Klipart.

2. Nakresli tolik jablíček, kolik udává počet teček v rámečku.












3. Přečti čísla.

2	3	1
<input type="text"/>	<input type="text"/>	<input type="text"/>











4. Vybarvi tolik obrázků, kolik určuje počet teček v rámečku.

1	<input type="text"/>			
3	<input type="text"/>			
2	<input type="text"/>			

5. Určuj počet obrázků. Zakroužkuj číslo, které k danému počtu patří.

Obrázky byly použity z kolekce Klipart.

			
1 2 3	1 2 3	1 2 3	1 2 3
			
1 2 3	1 2 3	1 2 3	1 2 3