

Název: Násobky

Datum ověření: 7.11.2012 v 3.A

Autor: Blanka Gajdorusová

Vhodné zařazení: Matematika pro 3.ročník











Časová náročnost: 15 minut

Metodické poznámky:

Žáci podle návodu vybarvují násobky čísel 5, 6, 7, 8, 9. Společné násobky pro několik čísel vybarví více barvami. Po ukončení práce si žáci složí z písmen tajnou zprávu a napíší ji na linky.

Řešení : Násobilka je tak snadná. Jsi šikula.

Vybarvuj násobky 5 modře, 6 žlutě, 7 červeně, 8 hnědě a 9 zeleně. Písmena sestav v pořadí, jak jdou za sebou a pod tabulku napiš tajnou zprávu.

	N	70	63	20		á	s	o	
b	12	i	10	42	l	5	54	k	70
	a	8	56	j	36	72	e	21	t
a	k	35	50	15	s	n		a	
16		d	24	81	72	25	27	45	n
á	90	48	64	9	6	30	14	60	J
s	80	i		š	28	i		k	81
	u	54	32	18	7	63	l	40	a
