

Název vzdělávacího materiálu: SVALOVÁ SOUSTAVA-opakování

Autor: Mgr. Barbora Vašíčková

Předmět: Přírodopis

Ročník:8.A

Stručný popis aktivity: Pracovní list

Časová náročnost: 30min

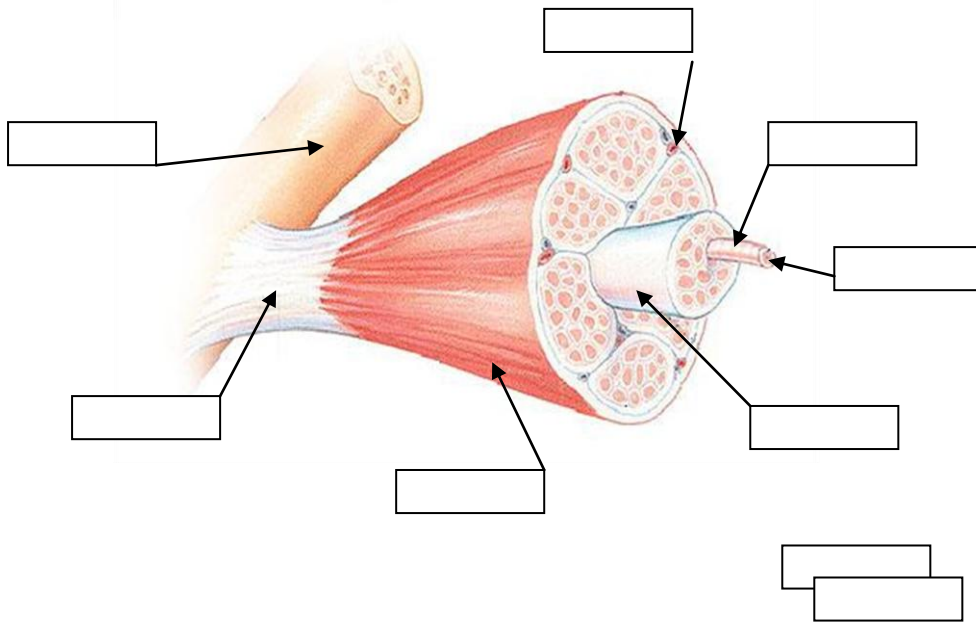
Metodické poznámky: Materiál slouží k opakování probraného učiva

Ověření materiálu: 17. 10. 2012

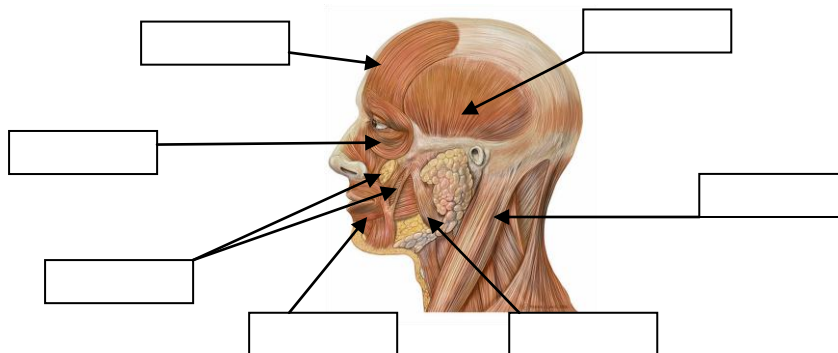
PÍSEMNÁ PRÁCE-SVALOVÁ SOUSTAVA

Do obrázku doplň:

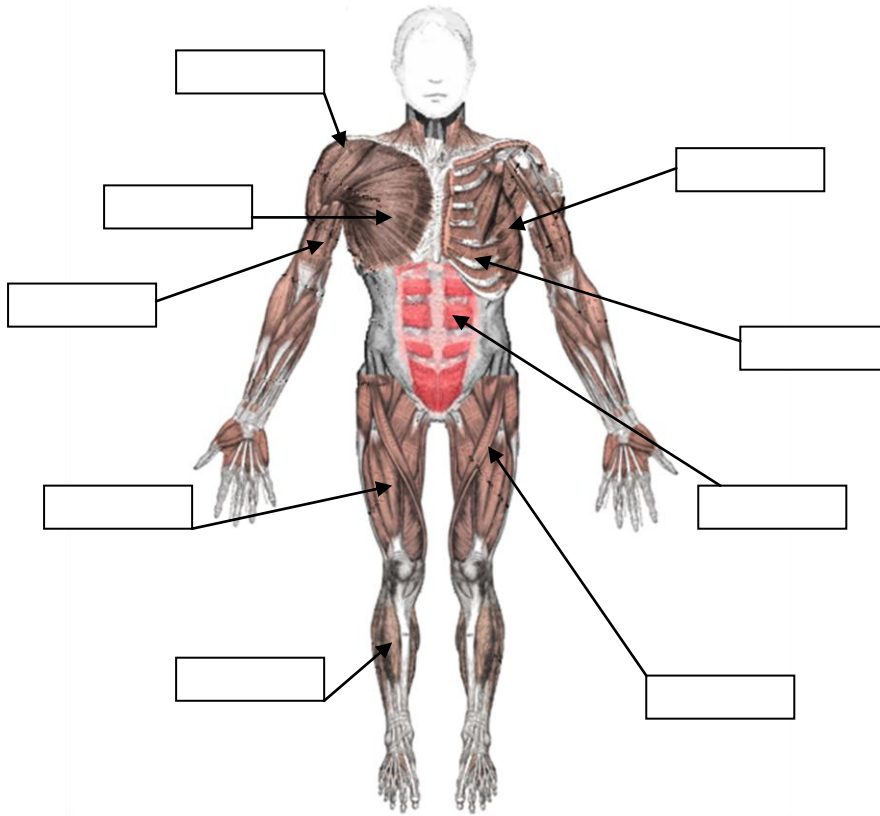
- 1) kost, svalové břicho, cévy, svalové vlákno, svalová tkáň, povázka, šlacha



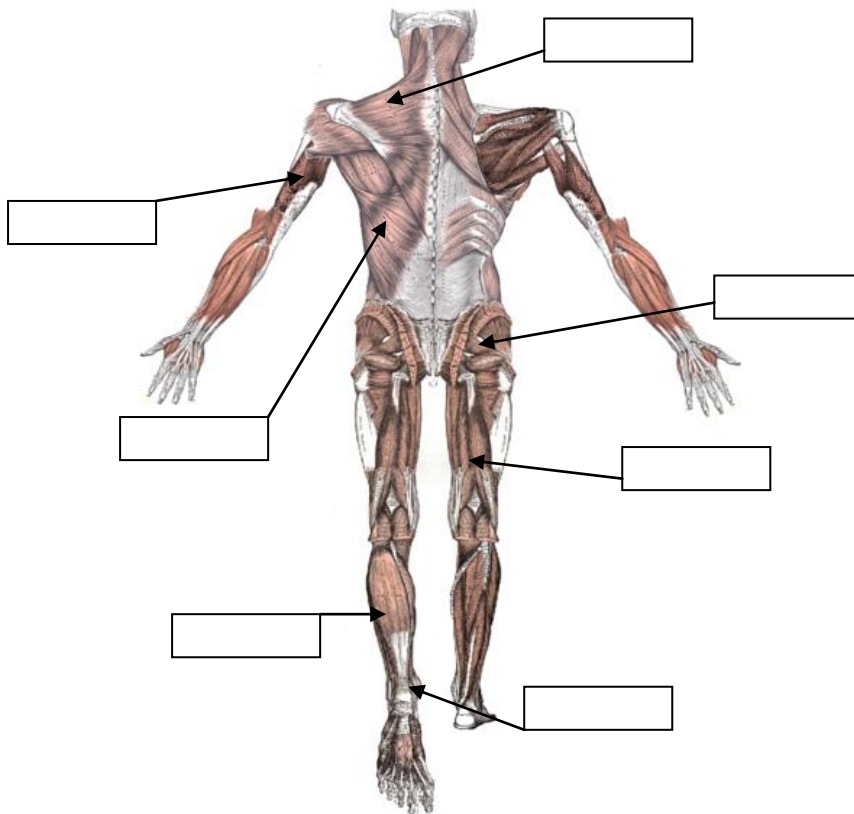
- 2) kruhový sval oční, zdvihač hlavy, žvýkácí sval, kruhový sval ústní, mimické svaly, sval čelní, spánkový sval



- 3) přední sval lýtkový, prsní sval, deltový sval, biceps, přímý sval břišní, přední pilovitý sval, mezižeberní sval, čtyřhlavý sval stehenní, krejčovský sval



- 4) široký sval zádový, trapéz, triceps, hýžděový sval, trojhlavý sval lýtkový, Achillova šlacha, dvojhlavý sval stehenní



ZDROJE:

Všechny uveřejněné odkazy [cit. 2012-10-15]. Dostupné pod licencí Creative Commons na <http://www.wikimedia.org>.

obr. 1 – http://commons.wikimedia.org/wiki/File:Skeletal_muscle.png

obr. 2 – http://commons.wikimedia.org/wiki/File:Lateral_head_anatomy.jpg

Všechny uveřejněné odkazy [cit. 2012-10-15]. Dostupné pod licencí Public domain na <http://www.wikimedia.org>.

obr. 3 http://commons.wikimedia.org/wiki/File:Muscles_anterior_labeled.png

obr. 4 http://commons.wikimedia.org/wiki/File:Muscle_posterior.png